


# МАНАЙ АЖЛЫН ҮЗҮҮЛЭЛТ

2022 оны I улирлын тойм мэдээ

OTMongolia OTMongolia Oyu Tolgoi OTMongolia OTMongolia

## АЮУЛГҮЙ АЖИЛЛАГАА

Аюулгүй ажиллагаа нь бидний нэн тэргүүний зорилт. Аюултай гэж үзсэн ямар ч ажлыг ажилтан бүр шууд **зогсоох** эрхтэй.



2022 оны нэгдүгээр улирлын байдлаар

7,002,002  
Хүн/цаг



Гүйцэтгэл  
0.09



Ноцтой эрсдэлийн удирдлага

47,166  
Магадлагаа

Амь нас хамгаалах зорилготой "Ноцтой эрсдэлийн удирдлага" хөтөлбөрийн хүрээнд 47,166 магадлагаа хийлээ.

## МОНГОЛ АЖИЛТНУУДЫН ЭЗЛЭХ ХУВЬ

Үүрэг 90%

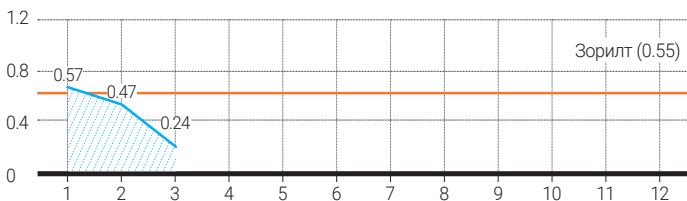
97%



Нийт ажиллах хүчний 97 хувийг монгол иргэн бүрдүүлж байна. Үүнээс 49.4 хувь нь гүний уурхайн төслийн ажилтнууд юм.

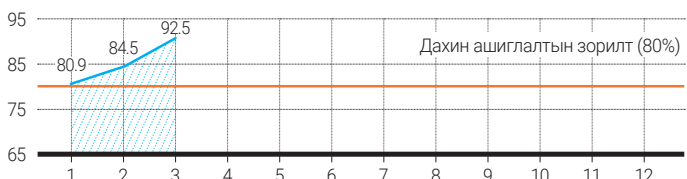
## УСНЫ ХЭРЭГЛЭЭ

(Нэг тонн хүдэр боловсруулахад зарцуулсан усны хэмжээ, шоо метр, сараар)



## УС ДАХИН АШИГЛАЛТ

(хувь, сараар)



## УС АШИГЛАСНЫ ТӨЛБӨР

(2013 - 2022/I улирал)

1.2м³  
0.4м³

Нэг тонн хүдэр боловсруулахдаа 0.4м³ буюу дэлхийн ижил төрлийн уурхайнуудын ашиглалтын дунджаас даруй гурав дахин бага ус ашиглаж байна.



## БОЛОВСРОЛ СУРГАЛТ

(Нийт хүн/цаг)



Нийт 201,735 хүн/цагийн сургалтад ажилтнуудаа хамруулан ур чадварыг нь өсгөсөөр байна.

**БОЛОВСРОЛЫН ХӨТӨЛБӨР**  
(Тэтгэлэг, бусад хөтөлбөрүүд)  
2011 оноос хойш 3,603 оюутан,

**ЗАЛУУСЫН ХӨГЖЛИЙН ХӨТӨЛБӨР**  
2013 оноос хойш ахлах ангийн 1,210 сурагч,

**"ГОВИЙН ОЮУ" САН, МАЛЧИН ӨРХИЙН ОЮУТНЫ ТЭТГЭЛЭГ**  
2010 оноос хойш Өмнөговийн 432 оюутан тус тус хамрагджээ.

## ҮНДЭСНИЙ ХУДАЛДАН АВАЛТ

(2010 - 2022/I улирал, сая ам.доллар)



2022 онд үйл ажиллагааны худалдан авалтын баг 577 ханган нийлүүлэгчтэй хамтран ажилласны 409 нь үндэсний компаниуд байв. Эдгээр үндэсний компаниуд худалдан авалтынхаа 76 хувийг зарцуулав. 2010 оноос хойш үндэсний худалдан авалтад 4.3 тэрбум ам.доллар зарцуулсан.

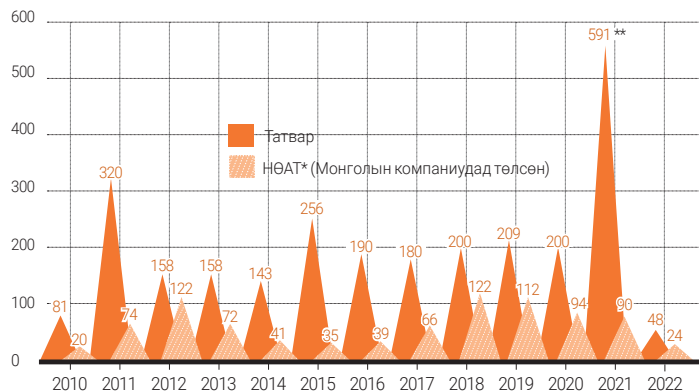
# МАНАЙ АЖЛЫН ҮЗҮҮЛЭЛТ

2022 оны I улирлын тойм мэдээ

OTMongolia OTMongolia Oyu Tolgoi OTMongolia OTMongolia

## ТАТВАР, ХУРААМЖ, БУСАД ТӨЛБӨР

(2010 - 2022/I улирал, сая ам.доллар)



2010 оноос хойш өсөн нэмэгдсэн дүнгээр

**3.65**

**ТЭРБУМ АМ.ДОЛЛАРЫГ** татвар хураамж, бусад төлбөрт төлжээ.

2010 оноос хойш татвар, хураамж, үндэсний компаниудад төлсөн НӨАТ зэрэг бусад төлбөрт 3.65 тэрбум ам.долларыг төлсөн. 2022 оны эхний улирлын байдлаар татвар, хураамж бусад төлбөрт 72 сая ам.доллар төлжээ.

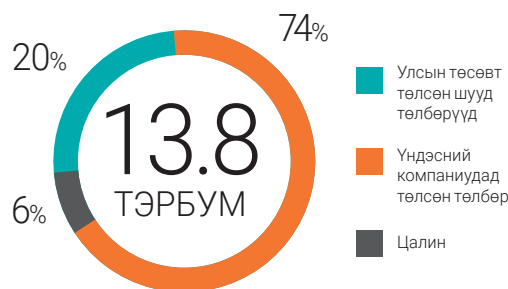
\* "Оюу толгой" ХХК НӨАТ-ын буцаан авалт хийдэггүй.

\*\* Энэ дүнд олон улсын арбитра хэлэлцэж буй 356 сая ам.долларын төлбөр багтсан болно.

## ДОТООДОД ЗАРЦУУЛСАН НИЙТ МӨНГӨН ХӨРӨНГӨ

(2010 - 2022/I улирал, тэрбум ам.доллар)

2010 оноос хойш үндэсний компаниудтай хийсэн худалдан авалт, төсөвт төлж буй татвар, хураамж, үндсэн ажилчдын цалинд 13.8 тэрбум ам.доллар зарцууллаа.



**13.8**  
ТЭРБУМ

## ОРОН НУТГИЙН ТОГТВОРТОЙ ХӨГЖЛИЙН ТӨСӨЛ, ХӨТӨЛБӨРҮҮД

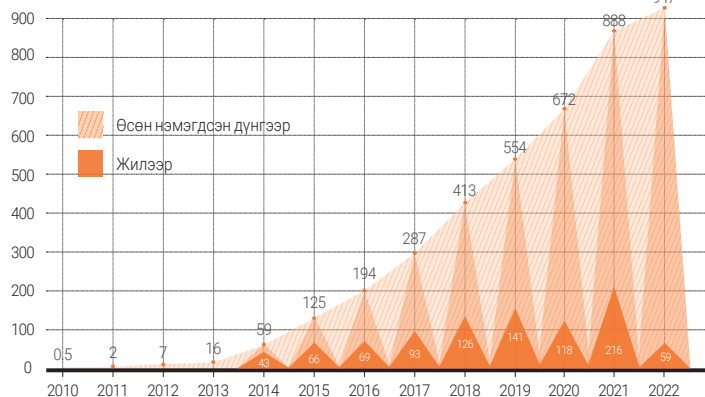
(сая ам.доллар)



2022 оны нэгдүгээр улиралд тогтвортой хөгжилд чиглэсэн төслүүдэд 1.5 сая ам.долларын санхүүжилт олгожээ.

## ӨМНӨГОВЬ АЙМГИЙН ХЭМЖЭЭНД ХИЙСЭН ХУДАЛДАН АВАЛТ

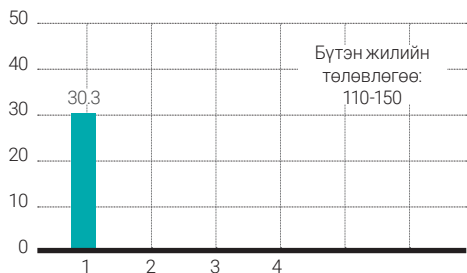
(2010 - 2022/I улирал, сая ам.доллар)



2022 онд Өмнөговь аймагт бүртгэлтэй 85 ханган нийлүүлэгч 59 сая ам.долларын бараа, үйлчилгээ авлаа. 2010 оноос хойш Өмнөговь аймгаас нийт 947 сая ам.долларын бараа, үйлчилгээ авчээ.

## ҮЙЛДВЭРЛЭСЭН БАЯЖМАЛ ДАХЬ ЗЭСИЙН ХЭМЖЭЭ

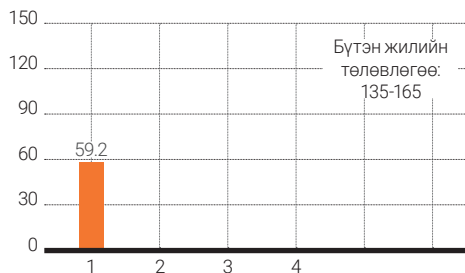
(мян.тонн)



2021 оны нэгдүгээр улиралд 30,290 тонн баяжмал дахь зэс үйлдвэрлэв. 2022 онд 110,000 – 150,000 тонн баяжмал дахь зэс үйлдвэрлэх төлөвлөгөөний биелэлт хангалттай байна.

## ҮЙЛДВЭРЛЭСЭН БАЯЖМАЛ ДАХЬ АЛТНЫ ХЭМЖЭЭ

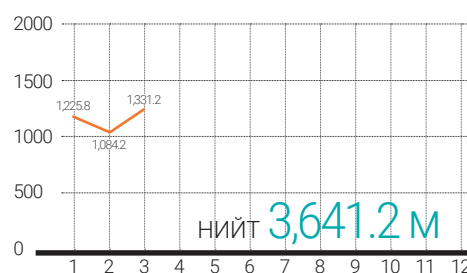
(мян.унц)



2022 оны нэгдүгээр улиралд 59,217 унц баяжмал дахь алт үйлдвэрлэв. 2022 онд 135,000 – 165,000 унц баяжмал дахь алт үйлдвэрлэх төлөвлөгөөний биелэлт хангалттай байна.

## ГҮНИЙ УУРХАЙН ХӨНДЛӨН НЭВТРЭЛТ

(метр, сараар)



2022 оны нэгдүгээр улиралд гүний уурхайд 3,641.2 метр хөндлөн малтаж, налуу амны малталтыг 224.8 метрээр ахиуллаа.