


# МАНАЙ АЖЛЫН ҮЗҮҮЛЭЛТ

2022 оны IV улирлын тойм мэдээ  
(2022 оны 12 сарын 31-ний байдлаар)

OTMongolia OTMongolia Oyu Tolgoi OTMongolia OTMongolia

## АЮУЛГҮЙ АЖИЛЛАГАА

Аюулгүй ажиллагаа нь бидний нэн тэргүүний зорилт. Аюултай гэж үзсэн ямар ч ажлыг ажилтан бүр шууд **зогсоох** эрхтэй.



2022 онд

31,318,709  
Хүн/цаг

Гүйцэтгэл  
0.19

2022 оны дөрөвдүгээр улирлын байдлаар гэмтэл, бэртлийн давтамжийн үзүүлэлт 200,000 хүн/цаг тутамд 0.19 ногдож байна.

## БОЛОВСРОЛ СУРГАЛТ

(Нийт хүн/цаг)



**ГОВИЙН ОЮУ ХӨГЖЛИЙГ ДЭМЖИХ САН, МАЛЧИН ӨРХИЙН ОЮУТНЫ ТЭТГЭЛЭГ**  
2010 оноос хойш  
Өмнөговийн 432 оюутан

**БОЛОВСРОЛЫН ХӨТӨЛБӨР**  
(Тэтгэлэг, бусад хөтөлбөрүүд)  
2011 оноос хойш  
3,773 оюутан

**ЗАЛУУСЫН ХӨГЖЛИЙН ХӨТӨЛБӨР**  
2013 оноос хойш ахлах ангийн 1,330 сурагч

2022 онд нийт 831,655 хүн/цагийн сургалтад ажилтнуудаа хамруулан ур чадварыг нь өсгөсөөр байна.


## ОРОН НУТГИЙН ТОГТВОРТОЙ ХӨГЖЛИЙН ТӨСӨЛ, ХӨТӨЛБӨРҮҮД

(сая ам.доллар)



2022 онд тогтвортой хөгжилд чиглэсэн төслүүдэд 6.1 сая ам.долларын санхүүжилт олгожээ.

## МОНГОЛ АЖИЛТНУУДЫН ЭЗЛЭХ ХУВЬ



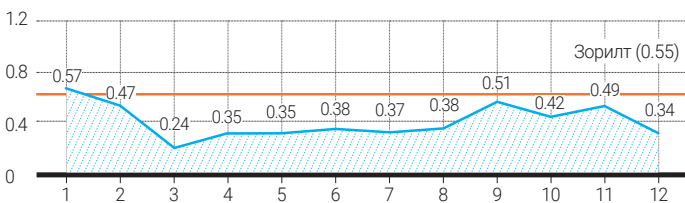
Үүрэг 90%

97%

Нийт ажиллах хүчний 97 хувийг монгол иргэн бүрдүүлж байна. Харин 31.6 хувь нь гүний уурхайн төслийн ажилтнууд юм.

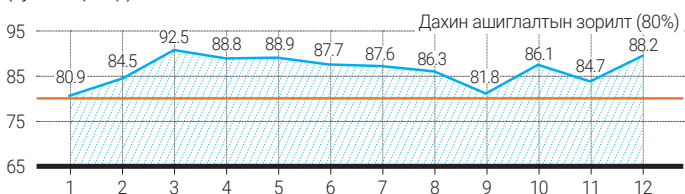
## УСНЫ ХЭРЭГЛЭЭ

(Нэг тонн хүдэр боловсруулахад зарцуулсан усны хэмжээ, шоо метр, сараар)



## УС ДАХИН АШИГЛАЛТ

(хувь, сараар)



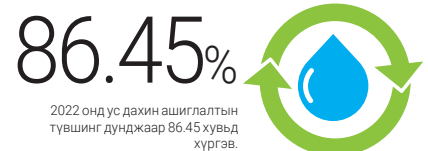
## УС АШИГЛАСНЫ ТӨЛБӨР

(2013 - 2022)

1.2м<sup>3</sup>

0.4м<sup>3</sup>

Нэг тонн хүдэр боловсруулахдаа нөхөн сэлбэлтээр 0.4м<sup>3</sup> буюу дэлхийн ижил төрлийн уурхайнуудын ашиглалтын дунджаас даруй гурав дахин бага ус ашиглаж байна.



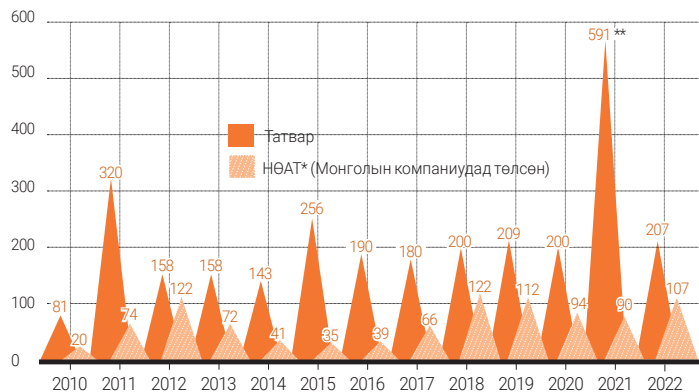
# МАНАЙ АЖЛЫН ҮЗҮҮЛЭЛТ

2022 оны IV улирлын тойм мэдээ  
(2022 оны 12 сарын 31-ний байдлаар)

OTMongolia OTMongolia Oyu Tolgoi OTMongolia OTMongolia

## ТАТВАР, ХУРААМЖ, БУСАД ТӨЛБӨР

(2010 - 2022, сая ам.доллар)



2010 оноос хойш өсөн нэмэгдсэн дүнгээр

4

ТЭРБУМ АМ.ДОЛЛАРЫГ татвар хураамж, бусад төлбөрт төлжээ.

2010 оноос хойш татвар, хураамж, үндэсний компаниудад төлсөн НӨАТ зэрэг бусад төлбөрт 4 тэрбум ам.доллар буюу 8.8 их наяд төгрөг төлсөн. 2022 онд татвар, хураамж бусад төлбөрт 314 сая ам.доллар буюу 980 тэрбум төгрөг төлжээ.

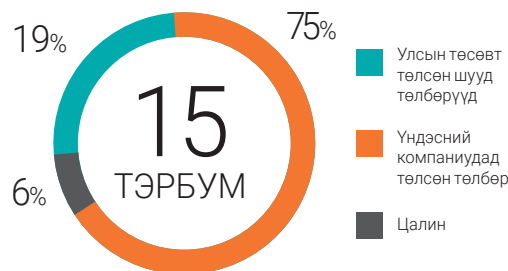
\* "Оюу толгой" ХХК НӨАТ-ын буцаан авалт хийдэггүй.

\*\* Энэ дүнд олон улсын арбитра хэлэлцэж буй 356 сая ам.долларын төлбөр багтсан болно.

## ДОТООДОД ЗАРЦУУЛСАН НИЙТ МӨНГӨН ХӨРӨНГӨ

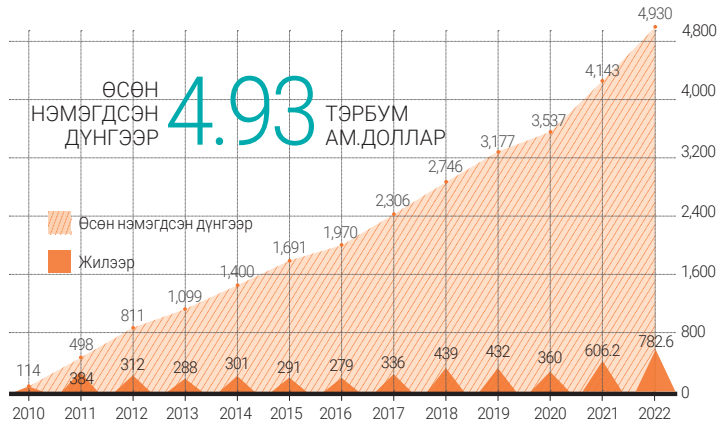
(2010 - 2022, тэрбум ам.доллар)

2010 оноос хойш үндэсний компаниудтай хийсэн худалдан авалт, төсөвт төлж буй татвар, хураамж, үндсэн ажилчдын цалинд 15 тэрбум ам.доллар буюу 34 их наяд төгрөг зарцуулаа.



## ҮНДЭСНИЙ ХУДАЛДАН АВАЛТ

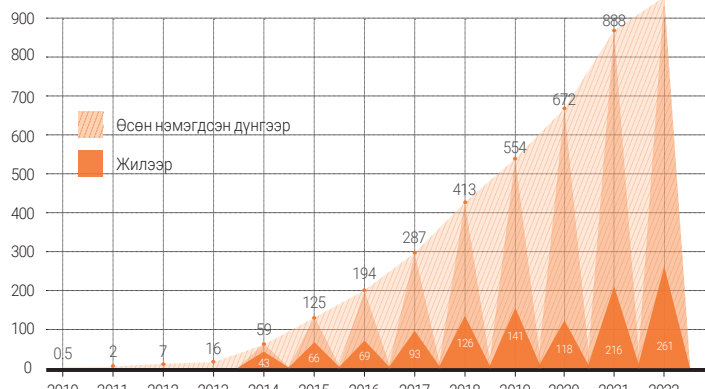
(2010 - 2022, сая ам.доллар)



2022 онд үйл ажиллагааны худалдан авалтын баг 863 ханган нийлүүлэгчтэй хамтран ажилласны 567 нь үндэсний компани байв. Эдгээр үндэсний компаниуд худалдан авалтынхаа 75 хувийг зарцуулав. 2010 оноос хойш үндэсний худалдан авалтад 4.93 тэрбум ам.доллар зарцуулсан.

## ӨМНӨГОВЬ АЙМГИЙН ХЭМЖЭЭНД ХИЙСЭН ХУДАЛДАН АВАЛТ

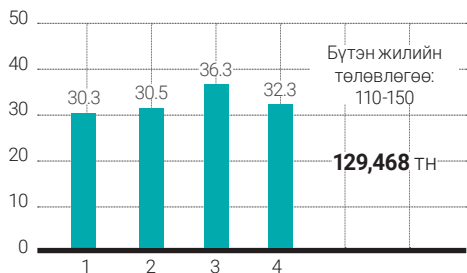
(2010 - 2022, сая ам.доллар)



2022 онд Өмнөговь аймагт бүртгэлтэй 101 ханган нийлүүлэгчээс 261.12 сая ам.долларын бараа, үйлчилгээ авлаа. 2010 оноос хойш Өмнөговь аймагас нийт 1.15 тэрбум ам.долларын бараа, үйлчилгээ авчээ.

## ҮЙЛДВЭРЛЭСЭН БАЯЖМАЛ ДАХЬ ЗЭСИЙН ХЭМЖЭЭ

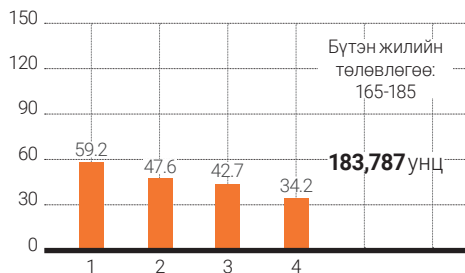
(мян.тонн)



2022 оны дөрөвдүгээр улиралд 32,343 тонн баяжмал дахь зэс үйлдвэрлэснээр 2022 онд нийт 129,468 тонн баяжмал дахь зэс үйлдвэрлэж, 110,000 – 150,000 тонн үйлдвэрлэх төлөвлөгөөгөө биелүүллээ.

## ҮЙЛДВЭРЛЭСЭН БАЯЖМАЛ ДАХЬ АЛТНЫ ХЭМЖЭЭ

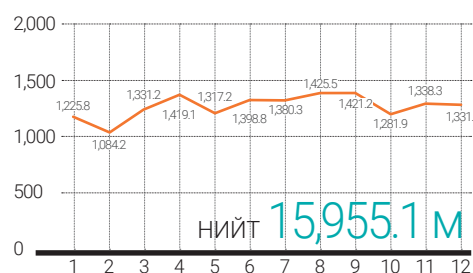
(мян.унц)



2022 оны дөрөвдүгээр улиралд 34,222 унц баяжмал дахь алт үйлдвэрлэснээр 2022 онд нийт 183,787 унц үйлдвэрлэж, 165,000 – 185,000 унц баяжмал дахь алт үйлдвэрлэх төлөвлөгөөгөө биелүүллээ.

## ГҮНИЙ УУРХАЙН ХӨНДЛӨН НЭВТРЭЛТ

(метр, сараар)



2022 онд гүний уурхайд хөндлөн малталтын гүйцэтгэл 15,955.1 метрийн ахицтай байв.