

Оюу толгой худалдан авалтын газар тоон дүнгээр

2021 оны 4-р улирал



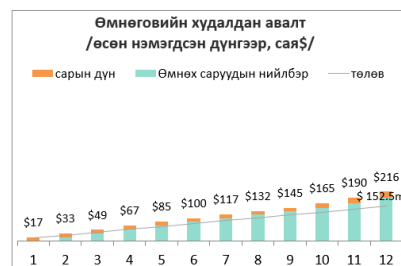
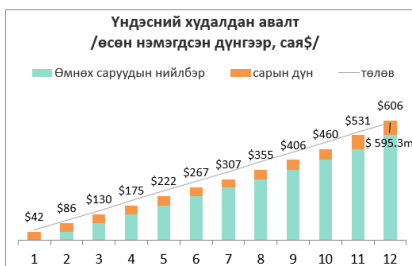
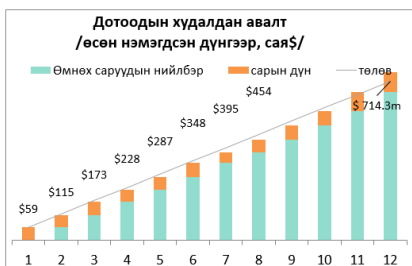
Үр ашигтай, найдвартай дотоодын ханган нийлүүлэлтийн сүлжээг бий болгох нь Оюу толгой компанийн Хангамжийн гол зорилгуудын нэг юм. Жил бүр бид үндэсний компаниудтай болон дотоодод хийх худалдан авалтын тодорхой зорилт тавьдаг бөгөөд улирал бүр гүйцэтгэлийн дүнг олон нийтэд тайлагнадаг.

Нийт худалдан авалт

Зарцуулалтын категори	Нийт худалдан авалт		Дотоодын худалдан авалт			Үндэсний худалдан авалт			Өмнөговийн худалдан авалт		
	Төлөвлөгөө (сая,\$)	Гүйцэтгэл (сая,\$)	Төлөвлөгөө %	Гүйцэтгэл %	Гүйцэтгэл (сая,\$)	Төлөвлөгөө %	Гүйцэтгэл %	Гүйцэтгэл (сая,\$)	Төлөвлөгөө (сая,\$)	Гүйцэтгэл %	Гүйцэтгэл (сая,\$)
Барилга угсралт	\$ 6.0	\$ 113.0	100%	99%	\$ 111.9	96%	99%	\$ 111.8	\$ 0.0	49%	\$ 55.0
Шатахуун, тос тослох материал	\$ 61.6	\$ 62.4	100%	100%	\$ 62.4	100%	100%	\$ 62.4	\$ 0.0	2%	\$ 1.5
Үйлдвэрлэлийн техник, тоног төхөөрөмж	\$ 79.0	\$ 83.5	58%	71%	\$ 59.7	36%	46%	\$ 38.7	\$ 0.0	26%	\$ 21.7
Тээвэрлэлт	\$ 39.0	\$ 38.2	48%	66%	\$ 25.3	47%	65%	\$ 24.9	\$ 0.0	63%	\$ 24.1
Хөдөлгөөнт тээврийн хэрэгсэл	\$ 118.1	\$ 190.8	97%	98%	\$ 186.1	70%	48%	\$ 92.3	\$ 0.0	23%	\$ 43.4
Засвар, сэлбэг хэрэгсэл	\$ 78.0	\$ 93.0	87%	80%	\$ 74.2	80%	70%	\$ 65.3	\$ 0.0	28%	\$ 26.5
Үйлдвэрлэлийн хангамжийн материал	\$ 38.6	\$ 48.5	94%	96%	\$ 46.4	94%	96%	\$ 46.4	\$ 0.0	9%	\$ 4.2
Үйлчилгээ	\$ 152.4	\$ 217.7	83%	87%	\$ 189.3	74%	75%	\$ 163.2	\$ 0.0	18%	\$ 39.5
Нийт дүн	\$ 572.7	\$ 848.3	90%	89%	\$ 756.5	80%	71%	\$ 606.2	\$ 0.0	25%	\$ 215.9

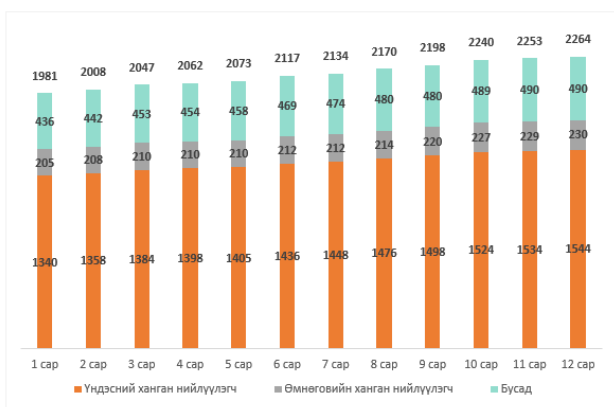
2021 оны Үйл ажиллагааны худалдан авалтын зардлын төлөв

/ Гүний уурхайн болон худалдан авалтын бус дүн ороогүй/



*Гүний уурхайгаас шилжсэн зарим ажлын цэр хүрээний худалдан авалтын дүнг Үйл ажиллагааны худалдан авалтын дүнтэй нийлүүлэв (2021 оны 1 сараас эхлэн)

“Оюу” Ханган нийлүүлэгчийн мэдээллийн санд бүртгэлтэй нийлүүлэгчдийн тоо мэдээ



Туслан гүйцэтгэгч гэрээт компанийн тоо мэдээ

