

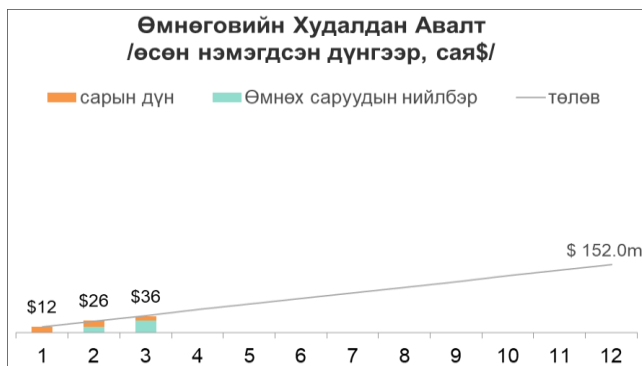
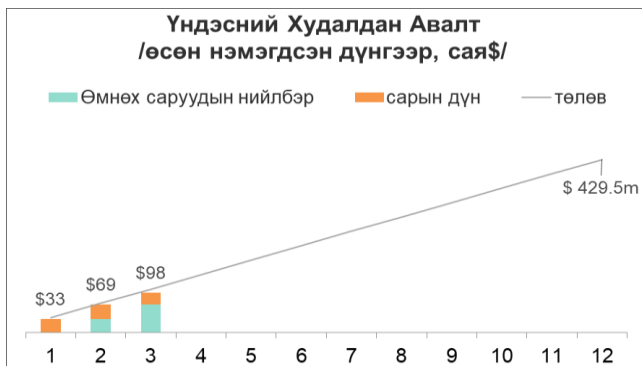
Оюу толгой худалдан авалтын газар тоон дүнгээр

Үр ашигтай, найдвартай дотоодын ханган нийлүүлэлтийн сүлжээг бий болгох нь Оюу толгой компанийн Хангамжийн гол зорилгуудын нэг юм. Жил бүр бид үндэсний компаниудтай болон дотоодод хийх худалдан авалтын тодорхой зорилт тавьдаг бөгөөд сар бүр гүйцэтгэлийн дүнг олон нийтэд тайлагнадаг.

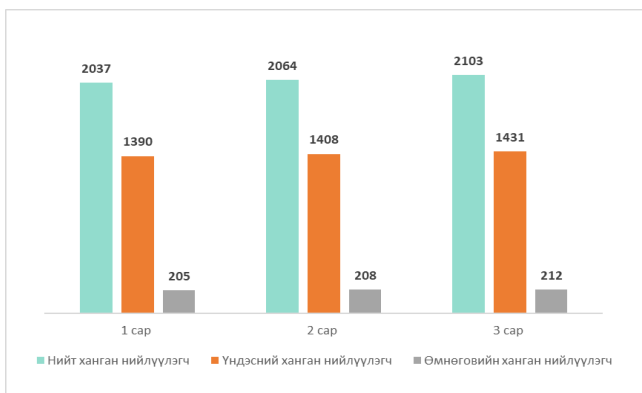
Нийт худалдан авалт (2021 оны 1-р улирал)

Зарцуулалтын Категори	Нийт Худалдан Авалт		Дотоодын Худалдан Авалт			Үндэсний Худалдан Авалт			Өмнөговийн Худалдан Авалт		
	төлөвлөгөө, сая ам доллар	гүйцэтгэл, сая ам доллар	Төлөвлөгөө, %	Гүйцэтгэл, %	Гүйцэтгэл, сая ам доллар	Төлөвлөгөө, %	Гүйцэтгэл, %	Гүйцэтгэл, сая ам доллар	Төлөвлөгөө, сая ам доллар	Гүйцэтгэл, %	Гүйцэтгэл, сая ам доллар
Барилга угсралт	\$ 6.0	\$ 2.1	100%	100%	\$ 2.1	96%	99%	\$ 2.1	\$ 0.0	24%	\$ 0.5
Шатахуун, тос тослох материал	\$ 61.6	\$ 14.8	100%	100%	\$ 14.8	100%	100%	\$ 14.8	\$ 0.0	3%	\$ 0.4
Үйлдвэрлэлийн техник, тоног төхөөрөмж	\$ 79.0	\$ 12.4	58%	98%	\$ 12.1	36%	58%	\$ 7.2	\$ 0.0	32%	\$ 4.0
Тээвэрлэлт	\$ 39.0	\$ 7.0	48%	59%	\$ 4.1	47%	58%	\$ 4.1	\$ 0.0	56%	\$ 3.9
Хөдөлгөөнт тээврийн хэрэгсэл	\$ 118.1	\$ 31.3	97%	99%	\$ 31.1	70%	77%	\$ 24.0	\$ 0.0	32%	\$ 10.1
Засвар, сэлбэг хэрэгсэл	\$ 78.0	\$ 15.5	87%	92%	\$ 14.2	80%	86%	\$ 13.4	\$ 0.0	43%	\$ 6.7
Үйлдвэрлэлийн хангамжийн материал	\$ 38.6	\$ 10.2	94%	97%	\$ 9.9	94%	97%	\$ 9.9	\$ 0.0	13%	\$ 1.3
Үйлчилгээ	\$ 152.4	\$ 33.4	83%	82%	\$ 27.5	74%	67%	\$ 22.4	\$ 0.0	26%	\$ 8.8
Нийт дүн	\$ 572.7	\$ 126.7	90%	91%	\$ 115.8	80%	77%	\$ 97.7	\$ 0.0	28%	\$ 35.6

Үндэсний худалдан авалт (2021 оны 1-р улирал)



Ханган нийлүүлэгчийн бүртгэл үнэлгээний системд бүртгэлтэй нийлүүлэгчдийн тоо



Туслан гүйцэтгэгч гэрээт компанийн тоо (2021 оны 1-р улирал)

