

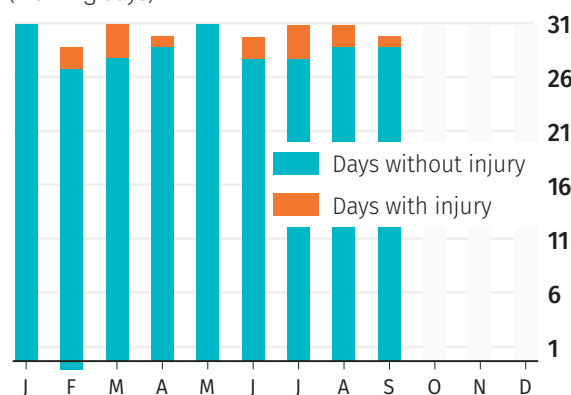
# Monitoring Our Performance

October 2015

At Oyu Tolgoi we have made a commitment to operate our business in a safe and sustainable manner that delivers benefits to all our stakeholders. This scorecard is designed to help track our progress on various key parameters, including safety, environmental performance, procurement, employment and social contributions to Mongolia.

## Injury Free Days

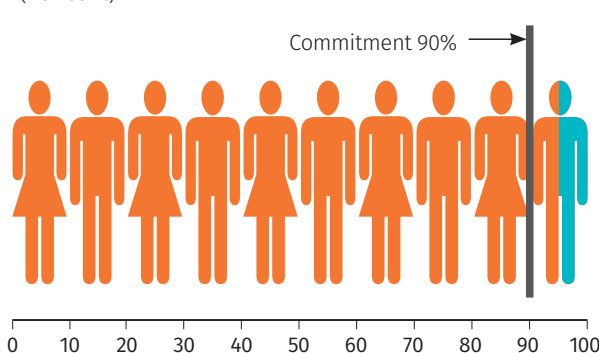
(Working days)



In the first nine months of 2015, Oyu Tolgoi was injury-free for 259 out of 273 days. An all Injury Frequency Rate of 0.31 makes it one of the best safety performers across the Rio Tinto Group.

## National Employee Ratio

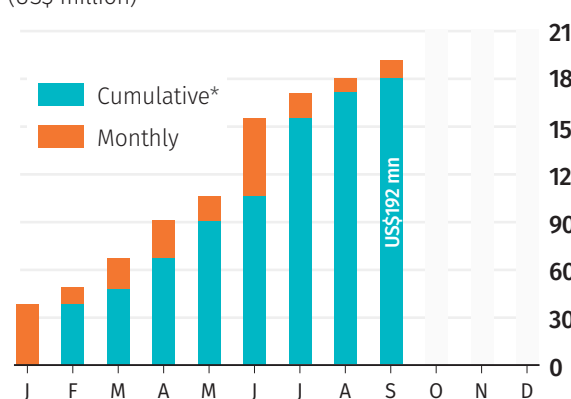
(Per cent)



At the end of September, over 95 per cent of Oyu Tolgoi's workforce was Mongolian, of which 21.6 per cent were from the South Gobi community.

## Taxes, Fees, and Other Payments

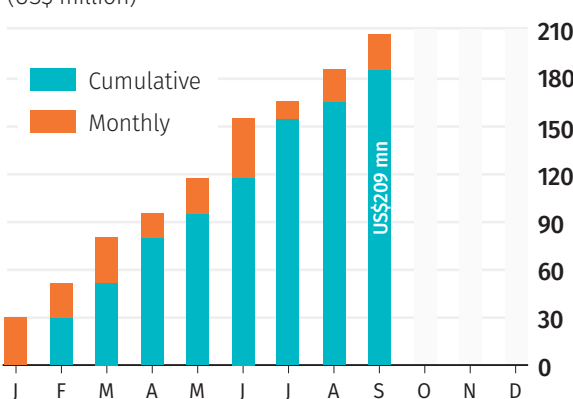
(US\$ million)



Oyu Tolgoi paid US\$248 million in taxes, fees and other payments to the Government of Mongolia in 2014, and US\$192 million in the first nine months of 2015.  
\* Cumulative figure inclusive of US\$45 million pre-paid tax component.

## National Procurement

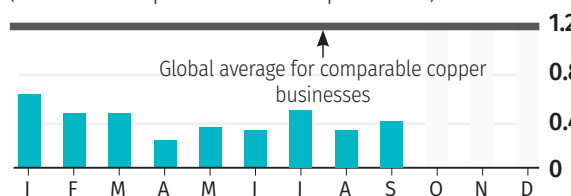
(US\$ million)



Oyu Tolgoi collaborated with approximately 885 suppliers in Q3 2015, of which 576 were national businesses. This accounted for 52 per cent of total operations procurement spend.

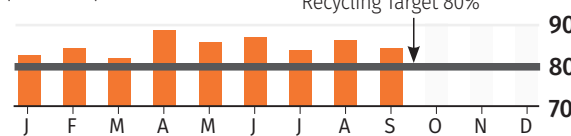
## Water Use Efficiency

(Cubic metres per-tonne of ore processed)



## Water Recycling Rate

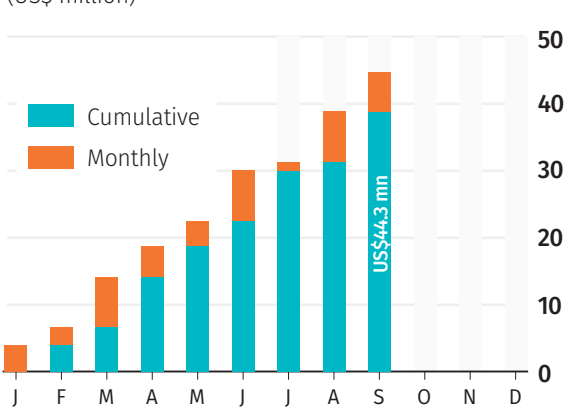
(Per cent)



In the nine months of 2015, Oyu Tolgoi used an average of 0.44 cubic metres per-tonne of ore processed – significantly better than the global average of 1.2 cubic metres per-tonne – and recycled 85.5 per cent.

## South Gobi Procurement

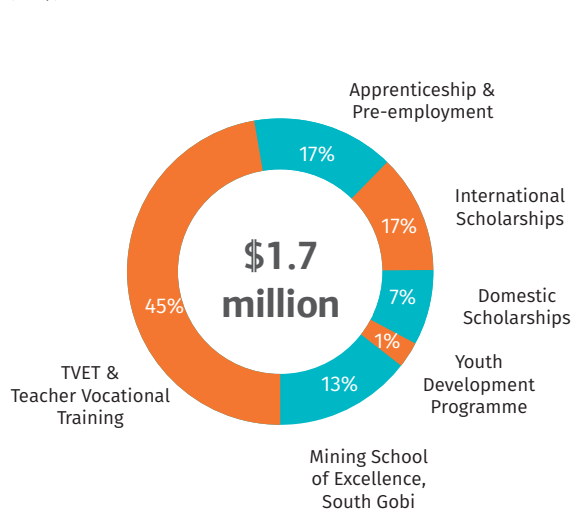
(US\$ million)



Over 80 South Gobi suppliers provided goods and services to Oyu Tolgoi as in Q3 2015.

## Education and Training

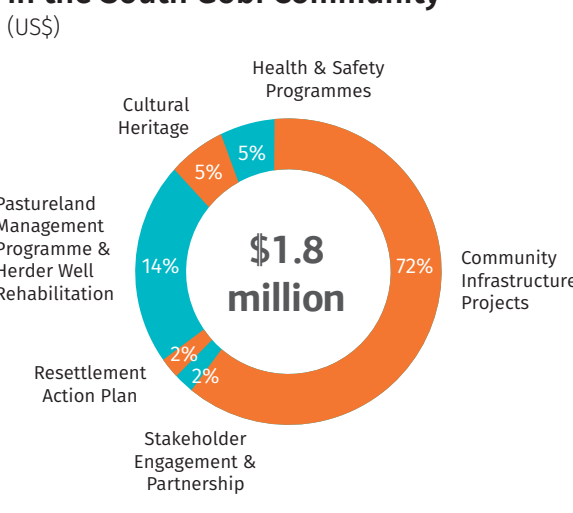
(US\$)



Education and training are major focus areas for Oyu Tolgoi, helping create a national workforce that is skilled to global standards. In the first nine months of 2015, Oyu Tolgoi invested US\$1.7 million in education and training programmes.

## Sustainable Development Projects in the South Gobi Community

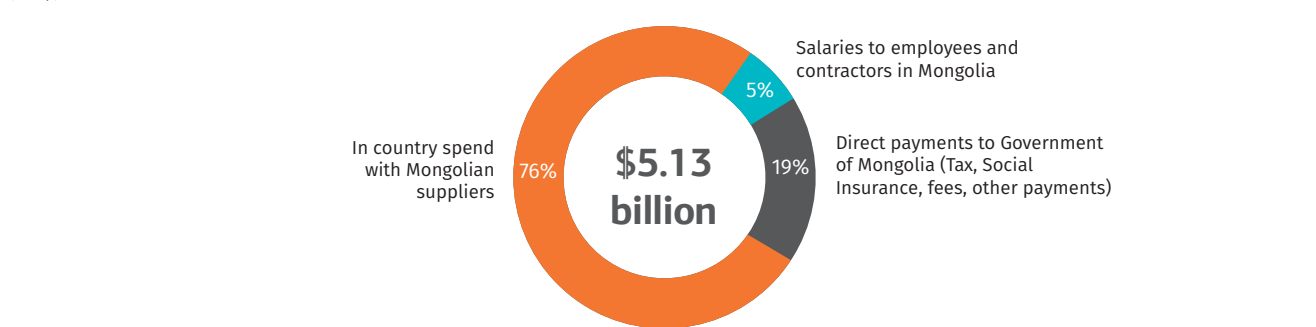
(US\$)



Oyu Tolgoi continues to invest in sustainable long term projects, spending US\$1.8 million in the first nine months of 2015.

## Spend in Mongolia: 2010 to Q3 2015

(US\$)



Between 2010 and Q3 2015, Oyu Tolgoi spent US\$5.13 billion in country in the form of salaries, payments to Mongolian suppliers, taxes, and other payments to the Government of Mongolia. Oyu Tolgoi's total supplier spend included investment in social development and education, totalling over US\$90.6 million over the period.

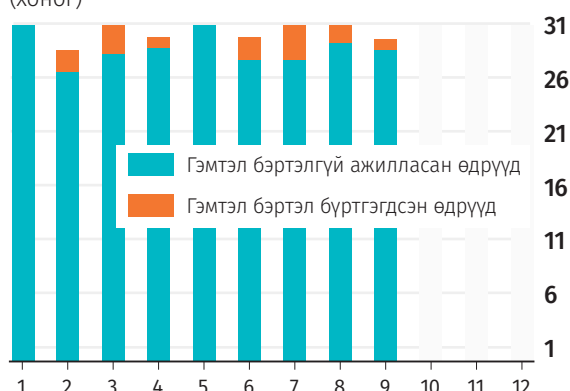
# Манай ажлын үзүүлэлт

2015 оны 10 дугаар сар

“Оюу толгой” компани үйл ажиллагаагаа аюул ослоос ангид тогтвортой явуулж, оролцогч талуудад үр өгөөжөө өгөх үүрэг хүлээсэн билээ. Энэхүү үнэлгээний хуудсаар дамжуулан бид аюулгүй ажиллагаа, байгаль орчин, худалдан авалт, хөдөлмөр эрхлэлт, нийгмийн хөрөнгө оруулалт зэрэг үндсэн чиглэлээр олж буй ахиц дэвшлийн талаарх мэдээллийг хүргэх болно.

## Гэмтэл бэртэлгүй ажилласан өдрүүд

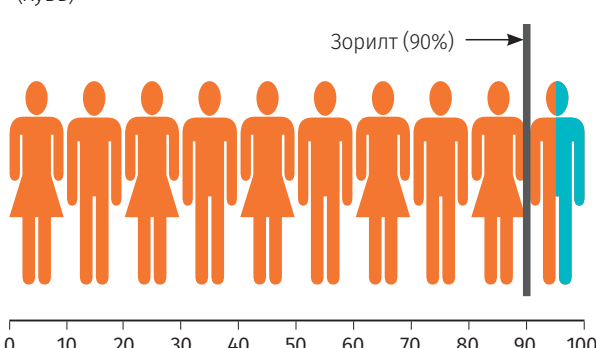
(хоног)



“Оюу толгой” компани 2015 оны эхний есөн сард 273 хоногийн 259 хоногт нь гэмтэл бэртэлгүй ажиллав. Гэмтэл бэртлийн давтамжийн үзүүлэлт 0.31 байгаа нь Рио Тинто компанийн хэмжээнд хамгийн бага гэмтэл бэртэл тохиолддог, аюулгүй ажиллагааг сайн хангадаг уурхайн нэг болж байна.

## Монгол ажиллагсдын хувь хэмжээ

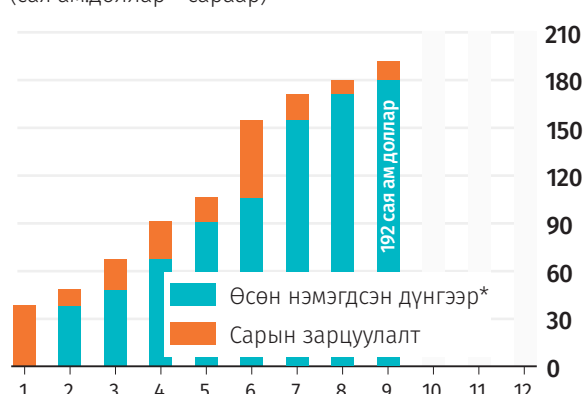
(хувь)



2015 оны III улирлын эцсээр “Оюу толгой”-н нийт ажиллах хүчний 95 хувийг монгол иргэд бүрдүүлж байгаа бөгөөд тэдний 21.6 хувийг Өмнөговь аймгийн иргэд эзэлж байна.

## Татвар, хураамж, бусад төлбөр

(сая ам.доллар - сараар)

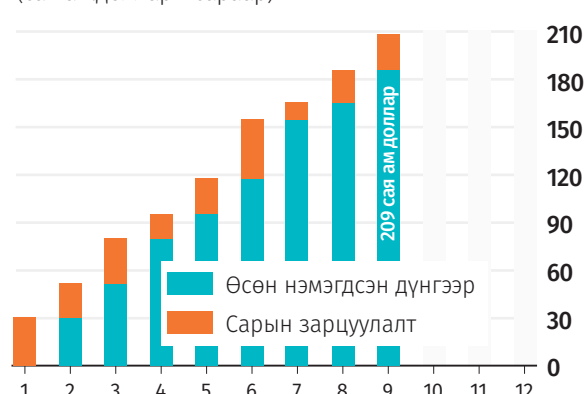


“Оюу толгой” компани 2014 онд 248 сая ам.долларыг татвар, хураамж болон бусад төлбөрт төлсөн бол 2015 оны эхний есөн сард 192 сая ам.доллар төлөөд байна.

\* Өсөн нэмэгдсэн дүнд 45 сая ам.долларын татварын урьдчилгаа төлбөрийн суутган тооцоо багтсан болно.

## Үндэсний худалдан авалт

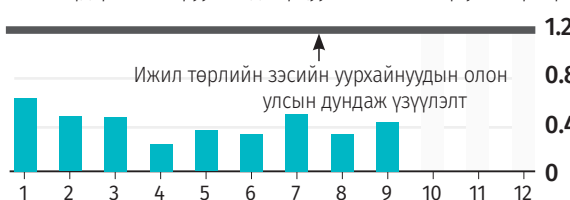
(сая ам.доллар - сараар)



2015 оны III улирлын сүүлийн байдлаар “Оюу толгой” компани нь 885 орчим ханган нийлүүлэгчтэй хамтран ажилласан бөгөөд тэдний 576 нь үндэсний компани юм. Үйл ажиллагааны худалдан авалтын зардлын 52 хувийг эдгээр компаниудад зарцуулав.

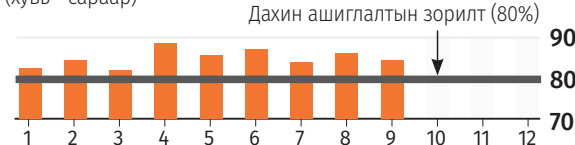
## Усны зохистой хэрэглээ

(тонн хүдэр боловсруулахад зарцуулсан шоо метр ус - сараар)



## Ус дахин ашиглалт

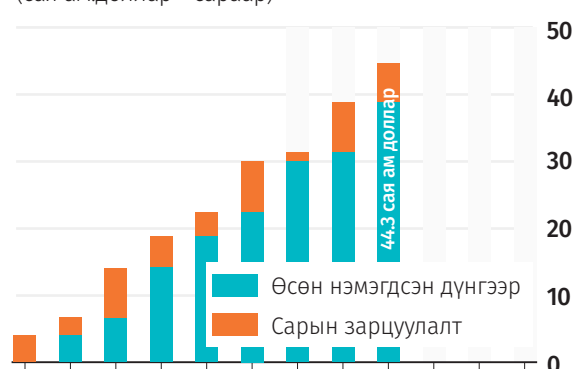
(хувь - сараар)



2015 оны эхний есөн сард “Оюу толгой”-н баяжуулах үйлдвэрт нэг тонн хүдэр боловсруулахдаа дунджаар 0.44 шоо метр ус ашигласан. Зэсийн уурхайнуудын дэлхийн дундаж үзүүлэлт 1.2 шоо метр байдаг. Ус дахин ашиглалтын түвшин энэ хугацаанд 85.5 хувь байлаа.

## Өмнөговь аймгийн хэмжээнд хийсэн худалдан авалт

(сая ам.доллар - сараар)



2015 оны III улирлын сүүл гэхэд Өмнөговь аймагт бүртгэлтэй 80 гаруй ханган нийлүүлэгч “Оюу толгой”-д бараа, үйлчилгээ нийлүүлээ.

## Боловсрол, сургалт

(сая ам.доллар)



Олон улсын хөдөлмөрийн стандартад нийцсэн, чадварлаг боловсон хүчин бэлтгэх боловсрол, сургалтын хөтөлбөрүүд нь “Оюу толгой”-н тэргүүлэх чиглэлийн нэг хэвээр байна. 2015 оны эхний есөн сард боловсрол сургалтын хөтөлбөрт 1.7 сая ам.доллар зарцуулав.

## Орон нутгийн тогтвортой хөгжлийн төсөл, хөтөлбөрүүд

(сая ам.доллар)



“Оюу толгой” компани тогтвортой хөгжилд чиглэсэн төслүүдэд хөрөнгө оруулалт хийж байгаа бөгөөд 2015 оны эхний есөн сард 1.8 сая ам.долларыг энэ чиглэлд зарцуулав.

## Дотоодод зарцуулагдсан нийт мөнгөн хөрөнгө 2010-2015

(2015 оны III улирлын байдлаар)



“Оюу толгой” ХХК 2010-2015 оны III улирлын сүүл гэхэд Монголын компаниудтай худалдан авалт хийсэн дүн, Монгол Улсын төсөвт байгууллагуудад төлж буй татвар хураамж, ажилчдын цалин зэргээр улсын хэмжээнд 5.13 тэрбум ам.доллар зарцуулсан. Монгол компаниудад хийсэн төлбөрт 90.6 гаруй сая ам.долларын боловсрол, сургалт, нийгмийн хөрөнгө оруулалтын зардлууд багтсан болно.